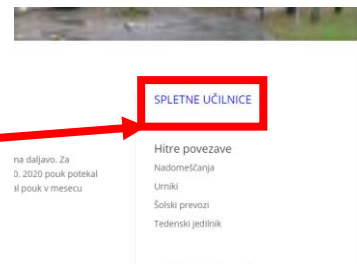



Navodila za prijavo v šolske spletne učilnice

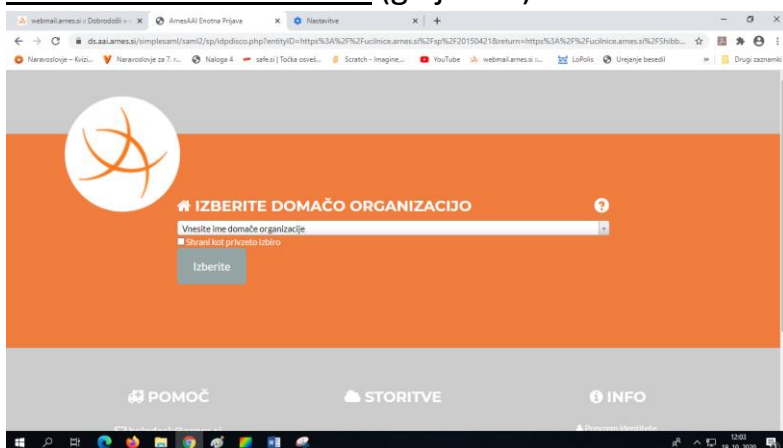
1. Na spletni strani šole izberi povezavo v meniju na levi strani: **Spletne učilnice**.



2. Ko se ti povezava odpre, klikni na povezavo zgoraj desno **PRIJAVA**.



3. Klikni na polje Vnesite ime domače organizacije (Vavta vas) in izberi možnost **Osnovna šola Vavta vas** (glej sliko).



4. Klikni na **shrani kot privzeto izbiro**. Klikni gumb **Izberite**.
5. Nato vnesi podatke za prijavo, ki ste jih dobili v šoli (glej sliko spodaj). Bodi pozoren, da natančno vpišeš uporabniško ime in geslo.

Podatki Sio.Mdm sistema	
Uporabniško ime:	██████████@ucenec.os-vavta-vas.si
Geslo:	Hmnqy5xJva
Elektronski naslov:	██████████@ucenec.os-vavta-vas.si

Črkovano geslo: H-M-N-Q-Y-5*-X-J-V-A|

Črkovano geslo vsebuje samo velike črke. Oznaka * pri znaku nakazuje numerični znak.

6. Ko vneseš uporabniško ime in geslo, klikni na gumb Prijava.

7. Nato klikni zapomni si privolitev in gumb Da, nadaljaj.



Pravkar se nameravate prijaviti v storitev Arnes Učilnice. Med postopkom prijave bo IdP tej storitvi posredoval attribute, ki vsebujejo informacije o vaši identiteti. Ali se s tem strinjate?

Zapomni si privolitev.

Da, nadaljaj Ne, preklici

Politika zasebnosti za ta SP Arnes Učilnice

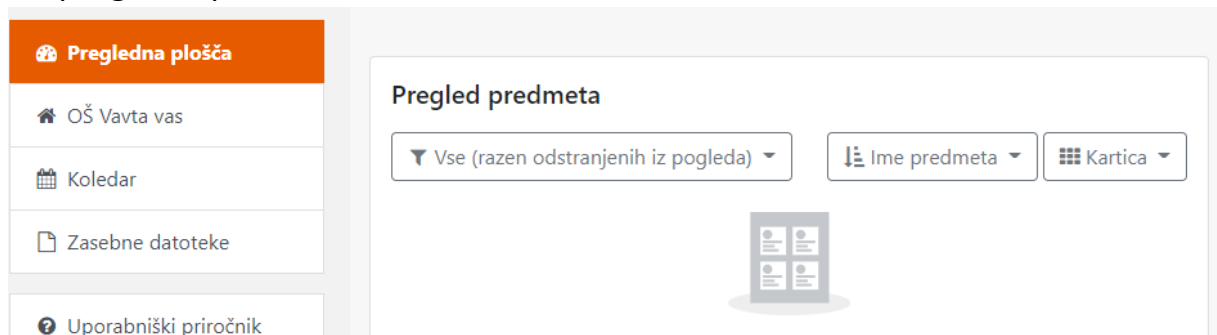
VASI PODATKI, KI BODO POSREDOVANI STORITVI ARNES UČILNICE

Ime organizacije
Osnovna šola Vavta vas

Primek

8. Čestitam. Prijavil si se v spletne učilnice. O tem se lahko prepričaš tako, da zgoraj desno vidiš zapisano svoje ime in priimek.

9. Na pregledni plošči izbereš OŠ Vavta vas.



Pregledna plošča

- OŠ Vavta vas
- Koledar
- Zasebne datoteke
- Uporabniški priročnik

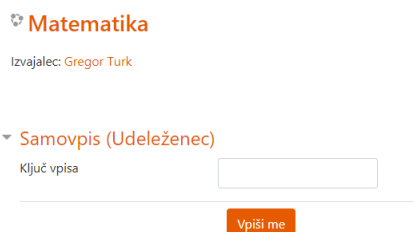
Pregled predmeta

Vse (razen odstranjenih iz pogleda) Ime predmeta Kartica

Icon representing a grid of items.

10. Sedaj izbereš pravo triletje in pravi razred, v njem pa učilnice vseh predmetov.

11. Predmeti za vpis zahtevajo ključ. Ključe ti bo/je sporočil razrednik.
Možnosti vpisa



Matematika

Izvajalec: Gregor Turk

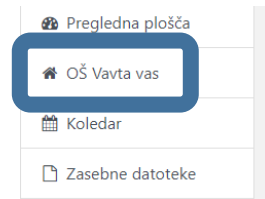
▼ Samovpis (Udeleženeec)

Ključ vpisa

Vpiši me

12. S tem si vpisan v to učilnico in tako so ti dostopna vsa navodila in gradiva za delo.

13. Ponoviš s korakom 9 in se tako vpišeš v vse učilnice.




14. Po predmetih lahko prehajaš tudi preko zgornje navigacije. Klikneš na svoj razred in dobiš našete vse predmete.

Matematika

Pregledna plošča / Moji predmeti / OŠ Vavta vas / 3. triada / 7. b razred / mat vv 7

15. Gradiva boste našli v tedenskem pregledu. Do gradiva pridete tako, da kliknete na datoteko/povezavo/vir.



16. Če želite sodelovati in odgovarjati v forumu, kliknete na forum in izberete odgovori.

Pri prijavi se lahko zgodi največ napak. BODITE POZORNI!

V alinejah so zapisane najbolj pogoste napake.

- Uporabniško ime je vedno brez presledkov. Pazi, da pri pisanju ne narediš presledka.
- Uporabniško ime je potrebno napisati v celoti – tudi @ucenec.os-vavta-vas.si
- Geslo lahko vsebuje velike črke, male črke in tudi številke. Ali je znak črka ali številka se lahko prepričaš tako, da pogledaš v črkovano geslo spodaj. Pri številkah je v črkovanem geslu *. Tako lahko ločiš med črko O in številko 0. Tako lahko ločiš tudi med črko I in številko 1.
- Vpisati moraš geslo iz tabele in ne črkovanega gesla.